

VÝCHOD SLUNCE ZA OKNEM

www.truhlikov.cz

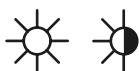
19

POPIS PRODUKTU

K dokonalosti stačí tři odrůdy: červený muškát (mimořádně naše nejpopulárnější balkonová květina), červenobílý sporyš a červenooranžová minipetunie vás zahřejí, i když se slunce celý den schovává za mraky.

UMÍSTĚNÍ

Slunce nebo polostín



Získejte 100 Kč za truhlík

Využijte celoroční akce „truhlík za truhlík“.

Použité truhlíky nevyhazujte, vraťte nám je a ušetřete na dalším nákupu.

Více informací na www.truhlikov.cz

VÝCHOD SLUNCE ZA OKNEM

www.truhlikov.cz

PÉČE

Pravidelná zálivka; substrát v nádobě by neměl vyschnout. Rostliny zasažené v samozavlažovacím truhlíku první dva až tři týdny zalévejte obvyklým způsobem. Teprve pak vytvoří dostatek kořenů, aby mohly nasávat vodu ze zásobníku. Rostliny mají základní dávku hnojiva na pět měsíců. Aby bohatě kvetly, doporučujeme přidávat jednou za dva týdny do zálivky tekuté hnojivo.

Muškát a sporyš vyžadují pravidelné odštipování (vylamování) odkvetlých květů. Budou tak nasazovat stále nová poupata a dobu kvetení tím prodloužíme na několik měsíců.


Minipetunie samočistící, to znamená, že není nutné odštipovat odkvetlé květy.

SLOŽENÍ


1. Muškát (*Pelargonium peltatum* ‚Calliope‘), tmavě červená
2. Minipetunie (*Calibrachoa*), červenooranžová
3. Sporyš (*Verbena*), červenobílá

TYPY TRUHLÍKŮ A SYSTÉM JEJICH OSAZENÍ

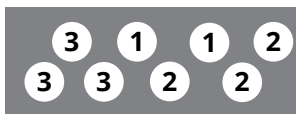
50 cm



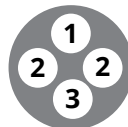
60 cm



80 cm



30 cm



Největší zahradnictví na internetu

www.truhlikov.cz