

12/ LETNÍ SLUNCE

Minipetúnie – známé také jako kalibrachoa nebo million bells – v teplých barvách opticky prohřejí váš balkon, zvláště když je pověsíte tak, abyste je měli ve výšce očí. Sestava, v níž jsou použity tři odrůdy jediného druhu, působí příjemně kompaktně: Podívejte se na ni z dálky a uvidíte horké odpolední slunce.

Umístění:

Slunce.



Péče:

Pravidelná zálivka; substrát v nádobě by neměl vyschnout. (Doporučujeme při výsadbě přimíchat do substrátu sorbent, který zajistí rovnoměrné zásobování vodou.) Rostliny zasazené v samozavlažovacím truhlíku první dva až tři týdny zalévejte obvyklým způsobem. Teprve pak vytvoří dostatek kořenů, aby mohly nasávat vodu ze zásobníku.

Rostliny mají základní dávku hnojiva na pět měsíců. Aby bohatě kvetly, doporučujeme přidávat jednou za dva týdny do zálivky tekuté hnojivo.

Minipetúnie jsou samočisticí, to znamená, že není nutné odštipovat odkvetlé květy.



12/ LETNÍ SLUNCE


Složení:

1. minipetúnie (Calibrachoa), žlutá
2. minipetúnie (Calibrachoa), červená
3. minipetúnie (Calibrachoa), purpurová




Typy truhlíků a systém osazení:


50 cm



60 cm



80 cm



30 cm

